

СОЛОМОН ЭЛЕГИЯ



ЦИЛИНДРОВЫЙ
ЗАМОК ГАРДИАН



СУВАЛЬДНЫЙ
ЗАМОК ГАРДИАН,
НАКЛАДКА ХРОМ



НОЧНАЯ
ЗАДВИЖКА



ПРОТИВОСЪЕМНЫЕ
РИГЕЛИ



Замки ГАРДИАН
2-ого и 4-ого класса.



Глазок, с углом
обзора 180 градусов.



Снижение уровня
шума в 6 раз.



3 контура уплотнения.



Петли усиленные на
опорном подшипнике



Краска без свинца

Вариант отделки:



ЦВЕТ:
ВЕНГЕ



ЦВЕТ:
ЛАРЧЕ



ЦВЕТ:
ЧЕРНЫЙ МУАР

Цвет металла:

Профиль дверного короба и полотна:



ЦВЕТ МЕТАЛЛА

Черный муар

КОРОБ

Габариты наружные (В-Ш-Г, мм)	2127 / 1002 (1102) / 112
Вес (кг)	78 (82)
Монтажные габариты (В-Ш, мм)	2066 / 880 (980)
Высота порога (мм)	61
Световой проем (В-Ш, мм)	1944 / 706 (806)
Наличник перекрывает (мм)	61

ПОЛОТНО

Толщина полотна (мм)	88
Количество петель (шт)	3
Кол-во контуров уплотнения полотна (шт)	3
Внешняя отделка полотна	Металл
Цвет	Черный муар
Внутренняя отделка полотна	МДФ 16 мм с ПВХ покрытием
Цвет	Беленый дуб с черным стеклом/ Беленый дуб со светлым стеклом / Венге со светлым стеклом

ФУРНИТУРА

Тип ручки	H-181 квадратное основание
Накладка на цилиндрический замок	Броненакладка
Накладка на сувальдный замок	Antera прямоугольная

ЗАПИРАЮЩИЕ УСТРОЙСТВА

Замок цилиндрический	Гардиан 62.11
Вылет ригеля (мм)	36
Диаметр ригеля (мм)	16
Класс замка (ГОСТ 5089-2003)	4
Размер (мм) и тип цилиндра	40/10/40 Seclox ключ/вертушка
Замок сувальдный	Гардиан 60.01
Вылет ригеля (мм)	36
Диаметр ригеля (мм)	16
Класс замка (ГОСТ 5089-2003)	4
Ночная задвижка	Есть

СОЛОМОН АВЕНЮ



ЦИЛИНДРОВЫЙ
ЗАМОК ГАРДИАН



СУВАЛЬДНЫЙ
ЗАМОК ГАРДИАН,
НАКЛАДКА ХРОМ



НОЧНАЯ
ЗАДВИЖКА



ПРОТИВОСЪЕМНЫЕ
РИГЕЛИ



Замки ГАРДИАН 2-го и 4-го класса.



Глазок, с углом обзора 180 градусов.



Снижение уровня шума в 6 раз.



3 контура уплотнения.



Петли усиленные на опорной подпальнике



Краска без свинца


Вариант отделки:



ЦВЕТ:
ВЕНГЕ



ЦВЕТ:
E8924



ЦВЕТ:
ЧЕРНЫЙ МУАР

Цвет металла:

Профиль дверного
короба и полотна:



ЦВЕТ МЕТАЛЛА

Черный муар

КОРОБ

Габариты наружные (В-Ш-Г, мм)	2127 / 1002 (1102) / 112
Вес (кг)	78 (82)
Монтажные габариты (В-Ш, мм)	2066 / 880 (980)
Высота порога (мм)	61
Световой проем (В-Ш, мм)	1944 / 706 (806)
Наличник перекрывает (мм)	61

ПОЛОТНО

Толщина полотна (мм)	82
Количество петель (шт)	3
Кол-во контуров уплотнения полотна (шт)	3
Внешняя отделка полотна	Металл
Цвет	Черный муар
Внутренняя отделка полотна	МДФ 12 мм
Цвет	Венге

ФУРНИТУРА

Тип ручки	205 R
Накладка на цилиндрический замок	Броненакладка
Накладка на сувальдный замок	Antera овал

ЗАПИРАЮЩИЕ УСТРОЙСТВА

Замок цилиндрический	Гардиан 62.11
Вылет ригеля (мм)	36
Диаметр ригеля (мм)	16
Класс замка (ГОСТ 5089-2003)	4
Размер (мм) и тип цилиндра	40/10/40 ключ/вертушка
Замок сувальдный	Гардиан 60.01
Вылет ригеля (мм)	36
Диаметр ригеля (мм)	16
Класс замка (ГОСТ 5089-2003)	4
Ночная задвижка	Есть

СОЛОМОН КАПИТОЛ



ЦИЛИНДРОВЫЙ
ЗАМОК ГАРДИАН



СУВАЛЬДНЫЙ
ЗАМОК ГАРДИАН,
НАКЛАДКА ХРОМ



НОЧНАЯ
ЗАДВИЖКА



ПРОТИВОСЪЕМНЫЕ
РИГЕЛИ



Замки ГАРДИАН
2 и 4 класса.



Глазок с углом
обзора 180 градусов.



Снижение уровня
шума в 6 раз.



3 контура уплотнения.



Петли усиленные на
опорном подшпинниче



Краска без свинца

Вариант отделки:



ЦВЕТ:
ЕЛЬ

Цвет металла:



ЦВЕТ:
ЧЕРНЫЙ МУАР

Профиль дверного
короба и полотна:



ЦВЕТ МЕТАЛЛА

Черный муар

КОРОБ

Габариты наружные (В-Ш-Г, мм)	2127 / 1002 (1102) / 112
Вес (кг)	78 (82)
Монтажные габариты (В-Ш, мм)	2066 / 880 (980)
Высота порога (мм)	61
Световой проем (В-Ш, мм)	1944 / 706 (806)
Наличник перекрывает (мм)	61

ПОЛОТНО

Толщина полотна (мм)	82
Количество петель (шт)	3
Кол-во контуров уплотнения полотна (шт)	3
Внешняя отделка полотна	Металл
Цвет	Черный муар
Внутренняя отделка полотна	МДФ 12 мм
Цвет	Ель

ФУРНИТУРА

Тип ручки	205 R
Накладка на цилиндрический замок	Броненакладка
Накладка на сувальдный замок	Antera овал

ЗАПИРАЮЩИЕ УСТРОЙСТВА

Замок цилиндрический	Гардиан 62.11
Вылет ригеля (мм)	36
Диаметр ригеля (мм)	16
Класс замка (ГОСТ 5089-2003)	4
Размер (мм) и тип цилиндра	40/10/40 ключ/вертушка
Замок сувальдный	Гардиан 60.01
Вылет ригеля (мм)	36
Диаметр ригеля (мм)	16
Класс замка (ГОСТ 5089-2003)	2
Ночная задвижка	Есть

СЕНАТОР



ЦИЛИНДРОВЫЙ
ЗАМОК ГАРДИАН



СУВАЛЬДНЫЙ
ЗАМОК ГАРДИАН,
НАКЛАДКА ХРОМ



НОЧНАЯ
ЗАДВИЖКА



ПРОТИВОСЪЕМНЫЕ
РИГЕЛИ



* Уличное исполнение



Замки ГАРДИАН 2 и 4 класса.



Глазок с углом обзора 180 градусов.



Снижение уровня шума в 6 раз.



2 контура уплотнения.




Петли усиленные на опорной подплатине



Краска без свинца


Вариант отделки:



ЦВЕТ:
ВИШНЯ



ЦВЕТ:
БЕЛЕНый ДУБ
GREENWOOD



ЦВЕТ:
ЧЕРНЫЙ МУАР

Цвет металла:

Профиль дверного
короба и полотна:



ЦВЕТ МЕТАЛЛА

Черный муар

КОРОБ

Габариты наружные (В-Ш-Г, мм)	2143 / 1015 (1115) / 108
Вес (кг)	87 (92)
Монтажные габариты (В-Ш, мм)	2060 / 880 (980)
Высота порога (мм)	66.5
Световой проем (В-Ш, мм)	1951 / 729 (829)
Наличник перекрывает (мм)	68 / верхний 83

ПОЛОТНО

Толщина полотна (мм)	78
Количество петель (шт)	3
Кол-во контуров уплотнения полотна (шт)	2
Внешняя отделка полотна	МДФ 12 мм
Цвет	Вишня
Внутренняя отделка полотна	МДФ 12 мм
Цвет	Беленый дуб Greenwood

ФУРНИТУРА

Тип ручки	205 R
Накладка на цилиндрический замок	Броненакладка
Накладка на сувальдный замок	Antera овал

ЗАПИРАЮЩИЕ УСТРОЙСТВА

Замок цилиндрический	Гардиан 62.11
Вылет ригеля (мм)	36
Диаметр ригеля (мм)	16
Класс замка (ГОСТ 5089-2003)	4
Размер (мм) и тип цилиндра	30/10/30 ключ/вертушка
Замок сувальдный	Гардиан 60.01
Вылет ригеля (мм)	36
Диаметр ригеля (мм)	16
Класс замка (ГОСТ 5089-2003)	2
Ночная задвижка	Есть

*Обязательно наличие козырька.
Не допускается попадание прямых солнечных лучей.

ДИПЛОМАТ



ЗАМОК ГАРДИАН
ЦИЛИНДРОВЫЙ



ЗАМОК ГАРДИАН
СУВАЛЬДНЫЙ,
НАКЛАДКА ХРОМ



НОЧНАЯ
ЗАДВИЖКА



ПРОТИВОСЪЕМНЫЕ
РИГЕЛИ



Замки ГАРДИАН
2 и 4 класса.



Глазок с углом
обзора 180 градусов.



Снижение уровня
шума в 6 раз.



2 контура уплотнения.




Петли усиленные на
опорном подшипнике



Краска без свинца

Вариант отделки:



ЦВЕТ:
ОРЕХ ПРЕМИУМ



ЦВЕТ:
ВЯЗ БАРОН



ЦВЕТ:
ЧЕРНЫЙ МУАР

Цвет металла:

Профиль дверного короба и полотна:



ЦВЕТ МЕТАЛЛА

Черный муар

КОРОБ

Габариты наружные (В-Ш-Г, мм)	2143 / 1015 (1115) / 108
Вес (кг)	87 (92)
Монтажные габариты (В-Ш, мм)	2060 / 880 (980)
Высота порога (мм)	66.5
Световой проем (В-Ш, мм)	1951 / 729 (829)
Наличник перекрывает (мм)	68 / верхний 83

ПОЛОТНО

Толщина полотна (мм)	78
Количество петель (шт)	3
Кол-во контуров уплотнения полотна (шт)	2
Внешняя отделка полотна	МДФ 12 мм
Цвет	Орех премиум
Внутренняя отделка полотна	МДФ 12 мм с зеркалом
Цвет	Вяз Барон

ФУРНИТУРА

Тип ручки	205 R
Накладка на цилиндрический замок	Броненакладка
Накладка на сувальдный замок	Antera овал

ЗАПИРАЮЩИЕ УСТРОЙСТВА

Замок цилиндрический	Гардиан 62.11
Вылет ригеля (мм)	36
Диаметр ригеля (мм)	16
Класс замка (ГОСТ 5089-2003)	4
Размер (мм) и тип цилиндра	30/10/30 ключ/вертушка
Замок сувальдный	Гардиан 60.01
Вылет ригеля (мм)	36
Диаметр ригеля (мм)	16
Класс замка (ГОСТ 5089-2003)	2
Ночная задвижка	Есть

МЕГА




ЦИЛИНДРОВЫЙ
ЗАМОК ГАРДИАН



СУВАЛЬДНЫЙ
ЗАМОК ГАРДИАН,
НАКЛАДКА ХРОМ



НОЧНАЯ
ЗАДВИЖКА



ПРОТИВОСЪЕМНЫЕ
РИГЕЛИ



Замок ГАРДИАН
2 и 4 класса.



Глазок с углом
обзора 180 градусов.



Снижение уровня
шума в 6 раз.



2 контура уплотнения.



Петли на
опорном подшипнике




Краска без свинца

Вариант отделки:



ЦВЕТ:
ДУБ ШАЛЕ МАРЕНЬКИЙ

Цвет металла:



ЦВЕТ:
ЧЕРНЫЙ МУАР

Профиль дверного
короба и полотна:



ЦВЕТ МЕТАЛЛА

Черный муар

КОРОБ

Габариты наружные (В-Ш-Г, мм)	2120 / 989 (1089) / 140
Вес (кг)	67 (70)
Монтажные габариты (В-Ш, мм)	2066 / 880 (980)
Высота порога (мм)	58
Световой проем (В-Ш, мм)	1959 / 693 (793)
Наличник перекрывает (мм)	54

ПОЛОТНО

Толщина полотна (мм)	110
Количество петель (шт)	3
Кол-во контуров уплотнения полотна (шт)	2
Внешняя отделка полотна	Металл
Цвет	Черный муар
Внутренняя отделка полотна	Царга, МДФ 16 мм
Цвет	Дуб Шале мореный

ФУРНИТУРА

Тип ручки	TOR XL
Накладка на цилиндрический замок	Квадратная
Накладка на сувальдный замок	Квадратная

ЗАПИРАЮЩИЕ УСТРОЙСТВА

Замок цилиндрический	Гардиан 32.11
Вылет ригеля (мм)	26
Диаметр ригеля (мм)	15.8
Класс замка (ГОСТ 5089-2003)	4
Размер (мм) и тип цилиндра	55/10/25 ключ/шток
Замок сувальдный	Гардиан 30.01
Вылет ригеля (мм)	26
Диаметр ригеля (мм)	15.8
Класс замка (ГОСТ 5089-2003)	2
Ночная задвижка	Есть

БИЗОН




ЦИЛИНДРОВЫЙ
ЗАМОК ГАРДИАН



СУВАЛЬДНЫЙ
ЗАМОК ГАРДИАН,
НАКЛАДКА ХРОМ



НОЧНАЯ
ЗАДВИЖКА



ПРОТИВОСЪЕМНЫЕ
РИГЕЛИ, ПЕТЛЯ



Замки ГАРДИАН
2 класса.



Глазок с углом
обзора 180 градусов.



Снижение уровня
шума в 6 раз.



2 контура уплотнения.



Петля на
опорном подштаннике



Краска без свинца

Вариант отделки:



ЦВЕТ:
ВЕНГЕ

Цвет металла:



ЦВЕТ:
АНТИК МЕДНЫЙ

Профиль дверного
короба и полотна:



ЦВЕТ МЕТАЛЛА

Антик медь

КОРОБ

Габариты наружные (В-Ш-Г, мм)	2120 / 989 / 1089 / 140
Вес (кг)	65 (68)
Монтажные габариты (В-Ш, мм)	2066 / 880 (980)
Высота порога (мм)	58
Световой проем (В-Ш, мм)	1959 / 693 (793)
Наличник перекрывает (мм)	54

ПОЛОТНО

Толщина полотна (мм)	100
Количество петель (шт)	3
Кол-во контуров уплотнения полотна (шт)	2
Внешняя отделка полотна	Металл
Цвет	Антик медный
Внутренняя отделка полотна	МДВ 6 мм
Цвет	Венге

ФУРНИТУРА

Тип ручки	TOR XL
Накладка на цилиндрический замок	Квадратная
Накладка на сувальдный замок	Квадратная

ЗАПИРАЮЩИЕ УСТРОЙСТВА

Замок цилиндрический	Гардиан 32.11
Вылет ригеля (мм)	26
Диаметр ригеля (мм)	15.8
Класс замка (ГОСТ 5089-2003)	4
Размер (мм) и тип цилиндра	55/10/25 ключ/шток
Замок сувальдный	Гардиан 30.01
Вылет ригеля (мм)	26
Диаметр ригеля (мм)	15.8
Класс замка (ГОСТ 5089-2003)	2
Ночная задвижка	Есть

ДЖАЗ



ЦИЛИНДРОВЫЙ
ЗАМОК STADT



СУВАЛЬДНЫЙ
ЗАМОК STADT,
НАКЛАДКА ХРОМ



ГЛАЗОК 180°



ПРОТИВОСЪЕМНЫЕ
РИГЕЛИ



Замки ГАРДИАН
2 и 4 класса.



Глазок с углом
обзора 180 градусов.



Снижение уровня
шума в 6 раз.



2 контура уплотнения.



Петли на
опорном подшипнике




Краска без свинца

Вариант отделки:



ЦВЕТ:
СОСНА ПРОВАНС

Цвет металла:



ЦВЕТ:
ЧЕРНЫЙ МУАР

Профиль дверного
короба и полотна:



ЦВЕТ МЕТАЛЛА

Черный муар

КОРОБ

Габариты наружные (В-Ш-Г, мм)	2131 / 1010 (1110) / 104
Вес (кг)	58 (62)
Монтажные габариты (В-Ш, мм)	2066 / 880 (980)
Высота порога (мм)	58.8
Световой проем (В-Ш, мм)	1949 / 762.5 (862.5)
Наличник перекрывает (мм)	65

ПОЛОТНО

Толщина полотна (мм)	70
Количество петель (шт)	3
Кол-во контуров уплотнения полотна (шт)	2
Внешняя отделка полотна	Металл
Цвет	Черный муар
Внутренняя отделка полотна	МДФ 8 мм
Цвет	Сосна прованс

ФУРНИТУРА

Тип ручки	Ручка трость
Накладка на цилиндрический замок	Броненакладка
Накладка на сувальдный замок	Antera овал

ЗАПИРАЮЩИЕ УСТРОЙСТВА

Замок цилиндрический	Stadt 252 / Гардиан 62.11
Вылет ригеля (мм)	36
Диаметр ригеля (мм)	16
Класс замка (ГОСТ 5089-2003)	4
Размер (мм) и тип цилиндра	30/10/40 ключ/вертушка
Замок сувальдный	Stadt 257 / Гардиан 60.01
Вылет ригеля (мм)	36
Диаметр ригеля (мм)	16
Класс замка (ГОСТ 5089-2003)	4
Ночная задвижка	Есть

БАЯРД



ЦИЛИНДРОВЫЙ
ЗАМОК ГАРДИАН



СУВАЛЬДНЫЙ
ЗАМОК ГАРДИАН,
НАКЛАДКА ХРОМ



НОЧНАЯ
ЗАДВИЖКА



ПРОТИВОСЪЕМНЫЕ
РИГЕЛИ



Замки ГАРДИАН
2 и 4 класса.



Глазок с углом
обзора 180 градусов.



Снижение уровня
шума в 6 раз.



2 контура уплотнения.



Петли на
опорном подшпиннике



Краска без свинца

Вариант отделки:



ЦВЕТ:
ЛИСТВИНИЦА СВЕТЛАЯ

Цвет металла:



ЦВЕТ:
ЧЕРНЫЙ МУАР

Профиль дверного
короба и полотна:



ЦВЕТ МЕТАЛЛА

Черный муар

КОРОБ

Габариты наружные (В-Ш-Г, мм)	2131 / 1010 (1110) / 104
Вес (кг)	43 (45)
Монтажные габариты (В-Ш, мм)	2066 / 880 (980)
Высота порога (мм)	58.8
Световой проем (В-Ш, мм)	1957 / 729 (829)
Наличник перекрывает (мм)	65

ПОЛОТНО

Толщина полотна (мм)	70
Количество петель (шт)	3
Кол-во контуров уплотнения полотна (шт)	2
Внешняя отделка полотна	Металл
Цвет	Черный муар
Внутренняя отделка полотна	МДФ 8 мм
Цвет	Лиственица светлая с белой лакобелью

ФУРНИТУРА

Тип ручки	Ручка трость
Накладка на цилиндрический замок	Броненакладка
Накладка на сувальдный замок	Antera овальная

ЗАПИРАЮЩИЕ УСТРОЙСТВА

Замок цилиндрический	Гардиан 32.11
Вылет ригеля (мм)	26
Диаметр ригеля (мм)	15.8
Класс замка (ГОСТ 5089-2003)	4
Размер (мм) и тип цилиндра	35/10/35 ключ/вертушка
Замок сувальдный	Гардиан 30.01
Вылет ригеля (мм)	26
Диаметр ригеля (мм)	15.8
Класс замка (ГОСТ 5089-2003)	2
Ночная задвижка	Есть

СТАЙЛ



ЦИЛИНДРОВЫЙ
ЗАМОК ГАРДИАН



СУВАЛЬДНЫЙ
ЗАМОК ГАРДИАН,
НАКЛАДКА ХРОМ



НОЧНАЯ
ЗАДВИЖКА



ПРОТИВОСЪЕМНЫЕ
РИГЕЛИ



Замок ГАРДИАН
2 и 4 класса.



Глазок с углом
обзора 180 градусов.



Снижение уровня
шума в 6 раз.



2 контура уплотнения.



Петли на
опорном подшипнике



Краска без свинца

ЦВЕТ МЕТАЛЛА

Черный муар

КОРОБ

Габариты наружные (В-Ш-Г, мм)	2131 / 1010 (1110) / 104
Вес (кг)	51 (54)
Монтажные габариты (В-Ш, мм)	2066 / 880 (980)
Высота порога (мм)	58.8
Световой проем (В-Ш, мм)	1949 / 717 (817)
Наличник перекрывает (мм)	65

ПОЛОТНО

Толщина полотна (мм)	74
Количество петель (шт)	2
Кол-во контуров уплотнения полотна (шт)	2
Внешняя отделка полотна	Металл
Цвет	Черный муар
Внутренняя отделка полотна	МДФ 16 мм
Цвет	Беленый дуб с черным стеклом / Беленный дуб с белым стеклом / Венге с белым стеклом

ФУРНИТУРА

Тип ручки	H-181 квадратное основание
Накладка на цилиндрический замок	Antera прямоугольная
Накладка на сувальдный замок	Antera прямоугольная

ЗАПИРАЮЩИЕ УСТРОЙСТВА

Замок цилиндрический	Гардиан 32.11
Вылет ригеля (мм)	26
Диаметр ригеля (мм)	15.8
Класс замка (ГОСТ 5089-2003)	4
Размер (мм) и тип цилиндра	35/10/35 ключ/вертушка
Замок сувальдный	Гардиан 30.01
Вылет ригеля (мм)	26
Диаметр ригеля (мм)	15.8
Класс замка (ГОСТ 5089-2003)	2
Ночная задвижка	Есть

Вариант отделки:



ЦВЕТ:
БЕЛЕННЫЙ ДУБ



ЦВЕТ:
ВЕНГЕ



ЦВЕТ:
ЧЕРНЫЙ МУАР

Цвет металла:

Профиль дверного короба и полотна:



ГРАНД



ЦИЛИНДРОВЫЙ
ЗАМОК ГАРДИАН



СУВАЛЬДНЫЙ
ЗАМОК ГАРДИАН,
НАКЛАДКА ХРОМ



НОЧНАЯ
ЗАДВИЖКА



ПРОТИВОСЪЕМНЫЕ
РИГЕЛИ



Замок ГАРДИАН
2 и 4 класса.



Глазок с углом
обзора 180 градусов.



Снижение уровня
шума в 6 раз.



2 контура уплотнения.



Петля на
опорном подштаннике



Краска без свинца

Вариант отделки:



ЦВЕТ:
ДУБ СЕДОЙ

Цвет металла:



ЦВЕТ:
ЧЕРНЫЙ МУАР

Профиль дверного
короба и полотна:



ЦВЕТ МЕТАЛЛА

Черный муар

КОРОБ

Габариты наружные (В-Ш-Г, мм)	2131 / 1010 (1110) / 104
Вес (кг)	51 (54)
Монтажные габариты (В-Ш, мм)	2066 / 880 (980)
Высота порога (мм)	58.8
Световой проем (В-Ш, мм)	1949 / 717 (817)
Наличник перекрывает (мм)	65

ПОЛОТНО

Толщина полотна (мм)	74
Количество петель (шт)	2
Кол-во контуров уплотнения полотна (шт)	2
Внешняя отделка полотна	Металл
Цвет	Черный муар
Внутренняя отделка полотна	МДФ 16 мм
Цвет	Дуб седой с белой лакобелью

ФУРНИТУРА

Тип ручки	H-181 квадратное основание
Накладка на цилиндрический замок	Antera прямоугольная
Накладка на сувальдный замок	Antera прямоугольная

ЗАПИРАЮЩИЕ УСТРОЙСТВА

Замок цилиндрический	Гардиан 32.11
Вылет ригеля (мм)	26
Диаметр ригеля (мм)	15.8
Класс замка (ГОСТ 5089-2003)	4
Размер (мм) и тип цилиндра	35/10/35 ключ/вертушка
Замок сувальдный	Гардиан 30.01
Вылет ригеля (мм)	26
Диаметр ригеля (мм)	15.8
Класс замка (ГОСТ 5089-2003)	2
Ночная задвижка	Есть

РЕФЛЕКТ



ЦИЛИНДРОВЫЙ
ЗАМОК ГАРДИАН



СУВАЛЬДНЫЙ
ЗАМОК ГАРДИАН,
НАКЛАДКА ХРОМ



НОЧНАЯ
ЗАДВИЖКА



ПРОТИВОСЪЕМНЫЕ
РИГЕЛИ



Замок ГАРДИАН
2 и 4 класса.



Глазок с углом
обзора 180 градусов.



Снижение уровня
шума в 6 раз.



2 контура уплотнения.



Петли на
опорном подпальнике




Краска без свинца

Вариант отделки:



ЦВЕТ:
БЕЛЕНый ДУБ

Цвет металла:



ЦВЕТ:
ЧЕРНЫЙ МУАР

Профиль дверного
короба и полотна:



ЦВЕТ МЕТАЛЛА

Черный муар

КОРОБ

Габариты наружные (В-Ш-Г, мм)	2131 / 1010 (1110) / 104
Вес (кг)	57 (62)
Монтажные габариты (В-Ш, мм)	2066 / 880 (980)
Высота порога (мм)	58.8
Световой проем (В-Ш, мм)	1949 / 717 (817)
Наличник перекрывает (мм)	65

ПОЛОТНО

Толщина полотна (мм)	74
Количество петель (шт)	2
Кол-во контуров уплотнения полотна (шт)	2
Внешняя отделка полотна	Металл
Цвет	Черный муар
Внутренняя отделка полотна	МДФ 16 мм
Цвет	Беленый дуб с зеркалом

ФУРНИТУРА

Тип ручки	H-181 Квадратное основание
Накладка на цилиндрический замок	Antera прямоугольная
Накладка на сувальдный замок	Antera прямоугольная

ЗАПИРАЮЩИЕ УСТРОЙСТВА

Замок цилиндрический	Гардиан 32.11
Вылет ригеля (мм)	26
Диаметр ригеля (мм)	15.8
Класс замка (ГОСТ 5089-2003)	4
Размер (мм) и тип цилиндра	35/10/35 ключ/вертушка
Замок сувальдный	Гардиан 30.01
Вылет ригеля (мм)	26
Диаметр ригеля (мм)	15.8
Класс замка (ГОСТ 5089-2003)	2
Ночная задвижка	Есть

ПРАГМАТИК



ЦИЛИНДРОВЫЙ
ЗАМОК ГАРДИАН



СУВАЛЬДНЫЙ
ЗАМОК ГАРДИАН,
НАКЛАДКА ХРОМ



НОЧНАЯ
ЗАДВИЖКА



ПРОТИВОСЪЕМНЫЕ
РИГЕЛИ



Замки ГАРДИАН
2 и 4 класса.



Глазок с углом
обзора 180 градусов.



Снижение уровня
шума в 6 раз.



2 контура уплотнения.



Петли на
опорном подшипнике



Краска без свинца

Вариант отделки:



ЦВЕТ:
ЛИСТВЕНИЦА БЕЖЕВАЯ

Цвет металла:



ЦВЕТ:
ЧЕРНЫЙ МУАР

Профиль дверного
короба и полотна:



ЦВЕТ МЕТАЛЛА

Черный муар

КОРОБ

Габариты наружные (В-Ш-Г, мм)	2131 / 1010 (1110) / 104
Вес (кг)	51 (54)
Монтажные габариты (В-Ш, мм)	2066 / 880 (980)
Высота порога (мм)	58.8
Световой проем (В-Ш, мм)	1949 / 717 (817)
Наличник перекрывает (мм)	65

ПОЛОТНО

Толщина полотна (мм)	66
Количество петель (шт)	2
Кол-во контуров уплотнения полотна (шт)	2
Внешняя отделка полотна	Металл
Цвет	Черный муар
Внутренняя отделка полотна	МДФ 8 мм с ПВХ покрытием
Цвет	Лиственница беж

ФУРНИТУРА

Тип ручки	H-181 квадратное основание
Накладка на цилиндрический замок	Antera прямоугольная
Накладка на сувальдный замок	Antera прямоугольная

ЗАПИРАЮЩИЕ УСТРОЙСТВА

Замок цилиндрический	Гардиан 32.11
Вылет ригеля (мм)	26
Диаметр ригеля (мм)	15.8
Класс замка (ГОСТ 5089-2003)	4
Размер (мм) и тип цилиндра	35/10/35 ключ/вертушка
Замок сувальдный	Гардиан 30.01
Вылет ригеля (мм)	26
Диаметр ригеля (мм)	15.8
Класс замка (ГОСТ 5089-2003)	2
Ночная задвижка	Есть


ВИКТОРИЯ



ЦИЛИНДРОВЫЙ
ЗАМОК ГАРДИАН



СУВАЛЬДНЫЙ
ЗАМОК ГАРДИАН,
НАКЛАДКА ХРОМ



ГЛАЗОК 180°



ПРОТИВОСЪЕМНЫЕ
РИГЕЛИ, ПЕТЛЯ



Замок ГАРДИАН
2 и 4 класса.



Глазок с углом
обзора 180 градусов.



Снижение уровня
шума в 6 раз.



2 контура уплотнения.



Петли на
опорном подшипнике




Краска без свинца

Вариант отделки:



ЦВЕТ:
БЕЛЕНый ДУБ

Цвет металла:



ЦВЕТ:
ЧЕРНЫЙ МУАР

Профиль дверного
короба и полотна:



ЦВЕТ МЕТАЛЛА

Черный муар

КОРОБ

Габариты наружные (В-Ш-Г, мм)	2131 / 1010 (1110) / 104
Вес (кг)	51 (54)
Монтажные габариты (В-Ш, мм)	2066 / 880 (980)
Высота порога (мм)	58.8
Световой проем (В-Ш, мм)	1957 / 729 (829)
Наличник перекрывает (мм)	65

ПОЛОТНО

Толщина полотна (мм)	66
Количество петель (шт)	2
Кол-во контуров уплотнения полотна (шт)	2
Внешняя отделка полотна	Металл
Цвет	Черный муар
Внутренняя отделка полотна	МДФ 8 мм
Цвет	Беленый дуб

ФУРНИТУРА

Тип ручки	26D
Накладка на цилиндрический замок	Antera овал
Накладка на сувальдный замок	Antera овал

ЗАПИРАЮЩИЕ УСТРОЙСТВА

Замок цилиндрический	Гардиан 32.11
Вылет ригеля (мм)	26
Диаметр ригеля (мм)	15.8
Класс замка (ГОСТ 5089-2003)	4
Размер (мм) и тип цилиндра	35/10/35 ключ/вертушка
Замок сувальдный	Гардиан 30.01
Вылет ригеля (мм)	26
Диаметр ригеля (мм)	15.8
Класс замка (ГОСТ 5089-2003)	2
Ночная задвижка	-

ЛАРГО



ЦИЛИНДРОВЫЙ
ЗАМОК ГАРДИАН



СУВАЛЬДНЫЙ
ЗАМОК ГАРДИАН,
НАКЛАДКА ХРОМ



ГЛАЗОК 180°



ПРОТИВОСЪЕМНЫЕ
РИГЕЛИ, ПЕТЛЯ



Замок ГАРДИАН
2 и 4 класса.



Глазок с углом
обзора 180 градусов.



Снижение уровня
шума в 6 раз.



2 контура уплотнения.



Петля на
опорном подштаннике



Краска без свинца

Вариант отделки:



ЦВЕТ:
БЕЛЕННЫЙ ДУБ



ЦВЕТ:
ВЕНГЕ



ЦВЕТ:
АНТИК СЕРЕБРО

Цвет металла:

Профиль дверного короба и полотна:



ЦВЕТ МЕТАЛЛА

Антик серебро

КОРОБ

Габариты наружные (В-Ш-Г, мм)	2131 / 1010 (1110) / 104
Вес (кг)	51 (54)
Монтажные габариты (В-Ш, мм)	2066 / 880 (980)
Высота порога (мм)	58.8
Световой проем (В-Ш, мм)	1957 / 729 (829)
Наличник перекрывает (мм)	65

ПОЛОТНО

Толщина полотна (мм)	72
Количество петель (шт)	2
Кол-во контуров уплотнения полотна (шт)	2
Внешняя отделка полотна	Металл
Цвет	Антик серебро
Внутренняя отделка полотна	МДФ 12 мм
Цвет	Беленый дуб / Венге

ФУРНИТУРА

Тип ручки	26D
Накладка на цилиндрический замок	Antera овал
Накладка на сувальдный замок	Antera овал

ЗАПИРАЮЩИЕ УСТРОЙСТВА

Замок цилиндрический	Гардиан 32.11
Вылет ригеля (мм)	26
Диаметр ригеля (мм)	15.8
Класс замка (ГОСТ 5089-2003)	4
Размер (мм) и тип цилиндра	35/10/35 ключ/вертушка
Замок сувальдный	Гардиан 30.01
Вылет ригеля (мм)	26
Диаметр ригеля (мм)	15.8
Класс замка (ГОСТ 5089-2003)	2
Ночная задвижка	-

ПРИМА



ЦИЛИНДРОВЫЙ
ЗАМОК ГАРДИАН



СУВАЛЬДНЫЙ
ЗАМОК ГАРДИАН,
НАКЛАДКА ХРОМ



ГЛАЗОК 180°



ПРОТИВОСЪЕМНЫЕ
РИГЕЛИ



Замки ГАРДИАН
2 и 4 класса.



Глазок с углом
обзора 180 градусов.



Снижение уровня
шума в 6 раз.



2 контура уплотнения.



Петли на
опорном подшипнике



Краска без свинца

Вариант отделки:



ЦВЕТ:
ДУБ КРЕМ



ЦВЕТ:
ДУБ КОНЬЯК



ЦВЕТ:
АНТИК МЕДНЫЙ

Цвет металла:

Профиль дверного короба и полотна:



ЦВЕТ МЕТАЛЛА

Антик медный

КОРОБ

Габариты наружные (В-Ш-Г, мм)	2131 / 1010 (1110) / 104
Вес (кг)	51 (54)
Монтажные габариты (В-Ш, мм)	2066 / 880 (980)
Высота порога (мм)	58.8
Световой проем (В-Ш, мм)	1957 / 729 (829)
Наличник перекрывает (мм)	65

ПОЛОТНО

Толщина полотна (мм)	72
Количество петель (шт)	2
Кол-во контуров уплотнения полотна (шт)	2
Внешняя отделка полотна	Металл
Цвет	Антик медный
Внутренняя отделка полотна	3D МДФ 12 мм
Цвет	Крем / Коньяк

ФУРНИТУРА

Тип ручки	26D
Накладка на цилиндрический замок	Antera овальная
Накладка на сувальдный замок	Antera овальная

ЗАПИРАЮЩИЕ УСТРОЙСТВА

Замок цилиндрический	Гардиан 32.11
Вылет ригеля (мм)	26
Диаметр ригеля (мм)	15.8
Класс замка (ГОСТ 5089-2003)	4
Размер (мм) и тип цилиндра	35/10/35 ключ/вертушка
Замок сувальдный	Гардиан 30.01
Вылет ригеля (мм)	26
Диаметр ригеля (мм)	15.8
Класс замка (ГОСТ 5089-2003)	2
Ночная задвижка	-

ФОРТЕ СИМПЛ



ЦИЛИНДРОВЫЙ
ЗАМОК ГАРДИАН



СУВАЛЬДНЫЙ
ЗАМОК ГАРДИАН,
НАКЛАДКА ХРОМ



НОЧНАЯ
ЗАДВИЖКА



ПРОТИВОСЪЕМНЫЕ
РИГЕЛИ, ПЕТЛЯ



Замок ГАРДИАН
2 и 4 класса.



Глазок с углом
обзора 180 градусов.



Снижение уровня
шума в 6 раз.



2 контура уплотнения.



Петля на
опорном подшипнике



Краска без свинца

Вариант отделки:



ЦВЕТ:
E8924

Цвет металла:



ЦВЕТ:
ЧЕРНЫЙ МУАР

Профиль дверного
короба и полотна:



ЦВЕТ МЕТАЛЛА

Черный муар

КОРОБ

Габариты наружные (В-Ш-Г, мм)	2131 / 1010 (1110) / 104
Вес (кг)	43 (45)
Монтажные габариты (В-Ш, мм)	2066 / 880 (980)
Высота порога (мм)	58.8
Световой проем (В-Ш, мм)	1957 / 729 (829)
Наличник перекрывает (мм)	65

ПОЛОТНО

Толщина полотна (мм)	66
Количество петель (шт)	2
Кол-во контуров уплотнения полотна (шт)	2
Внешняя отделка полотна	Металл
Цвет	Черный муар
Внутренняя отделка полотна	МДФ 6 мм
Цвет	E8924

ФУРНИТУРА

Тип ручки	26D
Накладка на цилиндрический замок	Antera овальная
Накладка на сувальдный замок	Antera овальная

ЗАПИРАЮЩИЕ УСТРОЙСТВА

Замок цилиндрический	Гардиан 32.11
Вылет ригеля (мм)	26
Диаметр ригеля (мм)	15.8
Класс замка (ГОСТ 5089-2003)	4
Размер (мм) и тип цилиндра	35/10/35 ключ/вертушка
Замок сувальдный	Гардиан 30.01
Вылет ригеля (мм)	26
Диаметр ригеля (мм)	15.8
Класс замка (ГОСТ 5089-2003)	2
Ночная задвижка	Есть

ПРАКТИК РАЦИОНАЛИСТ



ЦИЛИНДРОВЫЙ
ЗАМОК ГАРДИАН



СУВАЛЬДНЫЙ
ЗАМОК ГАРДИАН,
НАКЛАДКА ХРОМ



ГЛАЗОК 180°



ПРОТИВОСЪЕМНЫЕ
РИГЕЛИ, ПЕТЛЯ



Замки ГАРДИАН
2 и 4 класса.



Глазок с углом
обзора 180 градусов.



Снижение уровня
шума в 6 раз.



2 контура уплотнения.



Петли на
опорном подшипнике




Краска без свинца

Вариант отделки:



ЦВЕТ:
БЕЛЕНый ДУБ

Цвет металла:



ЦВЕТ:
АНТИК МЕДНЫЙ

Профиль дверного
короба и полотна:



ЦВЕТ МЕТАЛЛА

Антик медный

КОРОБ

Габариты наружные (В-Ш-Г, мм)	2131 / 1010 (1110) / 104
Вес (кг)	43 (45)
Монтажные габариты (В-Ш, мм)	2066 / 880 (980)
Высота порога (мм)	58.8
Световой проем (В-Ш, мм)	1957 / 729 (829)
Наличник перекрывает (мм)	65

ПОЛОТНО

Толщина полотна (мм)	66
Количество петель (шт)	2
Кол-во контуров уплотнения полотна (шт)	2
Внешняя отделка полотна	Металл
Цвет	Антик медный
Внутренняя отделка полотна	ХДФ 6 мм
Цвет	Беленый дуб

ФУРНИТУРА

Тип ручки	26D
Накладка на цилиндрический замок	Antera овал
Накладка на сувальдный замок	Antera овал

ЗАПИРАЮЩИЕ УСТРОЙСТВА

Замок цилиндрический	Гардиан 32.11
Вылет ригеля (мм)	26
Диаметр ригеля (мм)	15.8
Класс замка (ГОСТ 5089-2003)	4
Размер (мм) и тип цилиндра	35/10/35 ключ/вертушка
Замок сувальдный	Гардиан 30.01
Вылет ригеля (мм)	26
Диаметр ригеля (мм)	15.8
Класс замка (ГОСТ 5089-2003)	2
Ночная задвижка	-

АККОРД КАПИТОЛ



ЦИЛИНДРОВЫЙ
ЗАМОК ГАРДИАН



СУВАЛЬДНЫЙ
ЗАМОК ГАРДИАН,
НАКЛАДКА ХРОМ



ГЛАЗОК 180°



ПРОТИВОСЪЕМНЫЕ
РИГЕЛИ, ПЕТЛЯ



Замки ГАРДИАН
2 и 4 класса.



Глазок с углом
обзора 180 градусов.



Снижение уровня
шума в 6 раз.



2 контура уплотнения.



Петля на
опорном подштитнике




Краска без свинца

Вариант отделки:



ЦВЕТ:
ДУБ ПИКАР

Цвет металла:



ЦВЕТ:
ЧЕРНЫЙ МУАР

Профиль дверного
короба и полотна:



ЦВЕТ МЕТАЛЛА

--	--

КОРОБ

Габариты наружные (В-Ш-Г, мм)	
Вес (кг)	
Монтажные габариты (В-Ш, мм)	
Высота порога (мм)	
Световой проем (В-Ш, мм)	
Наличник перекрывает (мм)	

ПОЛОТНО

Толщина полотна (мм)	
Количество петель (шт)	
Кол-во контуров уплотнения полотна (шт)	
Внешняя отделка полотна	
Цвет	
Внутренняя отделка полотна	
Цвет	

ФУРНИТУРА

Тип ручки	
Накладка на цилиндрический замок	
Накладка на сувальдный замок	

ЗАПИРАЮЩИЕ УСТРОЙСТВА

Замок цилиндрический	
Вылет ригеля (мм)	
Диаметр ригеля (мм)	
Класс замка (ГОСТ 5089-2003)	
Размер (мм) и тип цилиндра	
Замок сувальдный	
Вылет ригеля (мм)	
Диаметр ригеля (мм)	
Класс замка (ГОСТ 5089-2003)	
Ночная задвижка	

СПЕЦ ВМД



ЦИЛИНДРОВЫЙ
ЗАМОК ПРОСАМ



ГЛАЗОК 180°



ПРОКАТНЫЙ
КОРОБ



ПРОТИВОСЪЕМНЫЕ
РИГЕЛИ, ПЕТЛЯ



Замок ПРОСАМ
2 класса.



Глазок с углом
обзора 180 градусов.



1 контур уплотнения.



Петли на
опорном подштаннике



Краска без свинца

Вариант отделки:



ЦВЕТ:
АНТИК МЕДНЫЙ

Цвет металла:



ЦВЕТ:
АНТИК МЕДНЫЙ

Профиль дверного
короба и полотна:



ЦВЕТ МЕТАЛЛА

Антик медный

КОРОБ

Габариты наружные (В-Ш-Г, мм)	2101 / 953 (1053) / 54
Вес (кг)	28 (31)
Монтажные габариты (В-Ш, мм)	2050 / 850 (950)
Высота порога (мм)	40
Световой проем (В-Ш, мм)	1968 / 755 (855)
Наличник перекрывает (мм)	50

ПОЛОТНО

Толщина полотна (мм)	45
Количество петель (шт)	2
Кол-во контуров уплотнения полотна (шт)	1
Внешняя отделка полотна	Металл
Цвет	Антик медный
Внутренняя отделка полотна	Металл
Цвет	Антик медный

ФУРНИТУРА

Тип ручки	Ручка на планке с замком
Накладка на цилиндрический замок	Ручка на планке с замком
Накладка на сувальдный замок	-

ЗАПИРАЮЩИЕ УСТРОЙСТВА

Замок цилиндрический	Просам 3В4-31/55
Вылет ригеля (мм)	22
Диаметр ригеля (мм)	11
Класс замка (ГОСТ 5089-2003)	2
Размер (мм) и тип цилиндра	25/10/25 ключ/ключ
Замок сувальдный	-
Вылет ригеля (мм)	-
Диаметр ригеля (мм)	-
Класс замка (ГОСТ 5089-2003)	-
Ночная задвижка	-

ПРОФИ ВМД



ЦИЛИНДРОВЫЙ
ЗАМОК ПРОСАМ



ГЛАЗОК 180°



ПРОКАТНЫЙ
КОРОБ



ПРОТИВОСЪЕМНЫЕ
РИГЕЛИ, ПЕТЛЯ



Замок ПРОСАМ
2 класса.



Глазок с углом
обзора 180 градусов.



2 контур уплотнения.



Петли на
опорном подшипнике




Краска без свинца

Вариант отделки:



ЦВЕТ:
АНТИК МЕДНЫЙ

Цвет металла:



ЦВЕТ:
АНТИК МЕДНЫЙ

Профиль дверного
короба и полотна:



ЦВЕТ МЕТАЛЛА

Антик медный

КОРОБ

Габариты наружные (В-Ш-Г, мм)	2098 / 928 (1028) / 66
Вес (кг)	32 (35)
Монтажные габариты (В-Ш, мм)	2055 / 850 (950)
Высота порога (мм)	42
Световой проем (В-Ш, мм)	1996 / 733 (833)
Наличник перекрывает (мм)	39

ПОЛОТНО

Толщина полотна (мм)	45
Количество петель (шт)	2
Кол-во контуров уплотнения полотна (шт)	2
Внешняя отделка полотна	Металл
Цвет	Антик медный
Внутренняя отделка полотна	Металл
Цвет	Антик медный

ФУРНИТУРА

Тип ручки	Ручка на планке с замком
Накладка на цилиндрический замок	Ручка на планке с замком
Накладка на сувальдный замок	

ЗАПИРАЮЩИЕ УСТРОЙСТВА

Замок цилиндрический	Просам 3В4-31/55
Вылет ригеля (мм)	22
Диаметр ригеля (мм)	11
Класс замка (ГОСТ 5089-2003)	2
Размер (мм) и тип цилиндра	25/10/25 ключ/ключ
Замок сувальдный	-
Вылет ригеля (мм)	-
Диаметр ригеля (мм)	-
Класс замка (ГОСТ 5089-2003)	-
Ночная задвижка	-

СИТИ 1



ЦИЛИНДРОВЫЙ
ЗАМОК ПРОСАМ



ГЛАЗОК 180°



ПРОКАТНЫЙ
КОРОБ



ПРОТИВОСЪЕМНЫЕ
РИГЕЛИ, ПЕТЛЯ



Замок ПРОСАМ
2 класса.



Глазок с углом
обзора 180 градусов.



2 контура уплотнения.



Петли на
опорном подшипнике




Краска без свинца

Вариант отделки:



ЦВЕТ:
ИТАЛЬЯНСКИЙ ОРЕХ

Цвет металла:



ЦВЕТ:
АНТИК МЕДНЫЙ

Профиль дверного
короба и полотна:



ЦВЕТ МЕТАЛЛА

Антик медный

КОРОБ

Габариты наружные (В-Ш-Г, мм)	2131 / 1010 (1110) / 104
Вес (кг)	40 (43)
Монтажные габариты (В-Ш, мм)	2066 / 880 (980)
Высота порога (мм)	58
Световой проем (В-Ш, мм)	1957 / 729 (829)
Наличник перекрывает (мм)	65

ПОЛОТНО

Толщина полотна (мм)	66
Количество петель (шт)	2
Кол-во контуров уплотнения полотна (шт)	2
Внешняя отделка полотна	Металл
Цвет	Антик медный
Внутренняя отделка полотна	ХДФ 4 мм
Цвет	Итальянский орех

ФУРНИТУРА

Тип ручки	Ручка на планке с замком
Накладка на цилиндрический замок	Ручка на планке с замком
Накладка на сувальдный замок	

ЗАПИРАЮЩИЕ УСТРОЙСТВА

Замок цилиндрический	Просам 3В4-31/55
Вылет ригеля (мм)	22
Диаметр ригеля (мм)	11
Класс замка (ГОСТ 5089-2003)	2
Размер (мм) и тип цилиндра	35/10/35 ключ/ключ
Замок сувальдный	-
Вылет ригеля (мм)	-
Диаметр ригеля (мм)	-
Класс замка (ГОСТ 5089-2003)	-
Ночная задвижка	-

РОНДО IS



ЦИЛИНДРОВЫЙ
ЗАМОК ПРОСАМ



ГЛАЗОК 180°



КОРОБ



ПРОТИВОСЪЕМНЫЕ
РИГЕЛИ, ПЕТЛЯ



Замок ПРОСАМ
2 класса.



Глазок с углом
обзора 180 градусов.



1 контур уплотнения.



Петли на
опорном подштаннике



Краска без свинца

Вариант отделки:



ЦВЕТ:
ИТАЛЬЯНСКИЙ ОРЕХ

Цвет металла:



ЦВЕТ:
АНТИК МЕДНЫЙ

Профиль дверного
короба и полотна:



ЦВЕТ МЕТАЛЛА

Антик медный

КОРОБ

Габариты наружные (В-Ш-Г, мм)	2094 / 968 (1038) / 75
Вес (кг)	43 (45)
Монтажные габариты (В-Ш, мм)	2050 / 880 (950)
Высота порога (мм)	40
Световой проем (В-Ш, мм)	1969 / 748 (818)
Наличник перекрывает (мм)	44

ПОЛОТНО

Толщина полотна (мм)	50
Количество петель (шт)	2
Кол-во контуров уплотнения полотна (шт)	1
Внешняя отделка полотна	Металл
Цвет	Антик медный
Внутренняя отделка полотна	ХДФ 4 мм
Цвет	Итальянский орех

ФУРНИТУРА

Тип ручки	Ручка на планке с замком
Накладка на цилиндрический замок	Ручка на планке с замком
Накладка на сувальдный замок	

ЗАПИРАЮЩИЕ УСТРОЙСТВА

Замок цилиндрический	Просам 3В4-31/55
Вылет ригеля (мм)	22
Диаметр ригеля (мм)	11
Класс замка (ГОСТ 5089-2003)	2
Размер (мм) и тип цилиндра	30/10/30 ключ/ключ
Замок сувальдный	-
Вылет ригеля (мм)	-
Диаметр ригеля (мм)	-
Класс замка (ГОСТ 5089-2003)	-
Ночная задвижка	-

ПРОФИ DL



ЦИЛИНДРОВЫЙ
ЗАМОК ПРОСАМ



ГЛАЗОК 180°



ПРОКАТНЫЙ
КОРОБ



ПРОТИВОСЪЕМНЫЕ
РИГЕЛИ, ПЕТЛЯ



Замок ПРОСАМ
2 класса.



Глазок с углом
обзора 180 градусов.



1 контур уплотнения.



Петли на
опорном подшипнике




Краска без свинца

Вариант отделки:



ЦВЕТ:
АНТИК МЕДНЫЙ

Цвет металла:



ЦВЕТ:
АНТИК МЕДНЫЙ

Профиль дверного
короба и полотна:



ЦВЕТ МЕТАЛЛА

Антик медный

КОРОБ

Габариты наружные (В-Ш-Г, мм)	2101 / 1356 / 76
Вес (кг)	43
Монтажные габариты (В-Ш, мм)	2050 / 1250
Высота порога (мм)	59
Световой проем (В-Ш, мм)	1947 / 1091
Наличник перекрывает (мм)	50

ПОЛОТНО

Толщина полотна (мм)	50
Количество петель (шт)	4
Кол-во контуров уплотнения полотна (шт)	2
Внешняя отделка полотна	Металл
Цвет	Антик медный
Внутренняя отделка полотна	Металл
Цвет	Антик медный

ФУРНИТУРА

Тип ручки	Ручка на планке с замком
Накладка на цилиндрический замок	Ручка на планке с замком
Накладка на сувальдный замок	Нет

ЗАПИРАЮЩИЕ УСТРОЙСТВА

Замок цилиндрический	Просам 3В4-31/55
Вылет ригеля (мм)	22
Диаметр ригеля (мм)	11
Класс замка (ГОСТ 5089-2003)	2
Размер (мм) и тип цилиндра	30/10/30 ключ/ключ
Замок сувальдный	-
Вылет ригеля (мм)	-
Диаметр ригеля (мм)	-
Класс замка (ГОСТ 5089-2003)	-
Ночная задвижка	-

КВАРТЕТ DL



ЦИЛИНДРОВЫЙ
ЗАМОК ПРОСАМ



ГЛАЗОК 180°



ПРОКАТНЫЙ
КОРОБ



ПРОТИВОСЪЕМНЫЕ
РИГЕЛИ, ПЕТЛЯ



Замок ПРОСАМ
2 класса.



Глазок с углом
обзора 180 градусов.



1 контур уплотнения.



Петли на
опорном подштаннике




Краска без свинца

Вариант отделки:



ЦВЕТ:
ИТАЛЬЯНСКИЙ ОРЕХ

Цвет металла:



ЦВЕТ:
АНТИК МЕДНЫЙ

Профиль дверного
короба и полотна:



ЦВЕТ МЕТАЛЛА

Антик медный

КОРОБ

Габариты наружные (В-Ш-Г, мм)	2130 / 1370 / 104
Вес (кг)	81
Монтажные габариты (В-Ш, мм)	2066 / 1250
Высота порога (мм)	58
Световой проем (В-Ш, мм)	1949 / 1132
Наличник перекрывает (мм)	65

ПОЛОТНО

Толщина полотна (мм)	66
Количество петель (шт)	4
Кол-во контуров уплотнения полотна (шт)	2
Внешняя отделка полотна	Металл
Цвет	Антик медный
Внутренняя отделка полотна	ХДФ 4 мм
Цвет	Итальянский орех

ФУРНИТУРА

Тип ручки	Ручка с замком на планке
Накладка на цилиндрический замок	Ручка с замком на планке
Накладка на сувальдный замок	Нет

ЗАПИРАЮЩИЕ УСТРОЙСТВА

Замок цилиндрический	Просам 3В4-31/55
Вылет ригеля (мм)	22
Диаметр ригеля (мм)	11
Класс замка (ГОСТ 5089-2003)	2
Размер (мм) и тип цилиндра	35/10/35 ключ/ключ
Замок сувальдный	-
Вылет ригеля (мм)	-
Диаметр ригеля (мм)	-
Класс замка (ГОСТ 5089-2003)	-
Ночная задвижка	-

противопожарная дверь ДП 1



Соответствие
ГОСТ 31173-2016



ЗАМОК FUARO
С ПРОТИВОПОЖАРНЫМИ
РУЧКАМИ



ПРОТИВОСЪЕМНЫЕ
РИГЕЛИ



ПЕТЛЯ



ОГНЕСТОЙКОСТЬ
EIS 60 по ГОСТ 53307-2009
ГОСТ 53303-2009



Огнестойкость
60 мин.



Противопожарный
замок




Петли на
опорном подштитнике



Краска без свинца

Вариант
отделки:




ЦВЕТ:
RAL 7035

Цвета под заказ
от 100 шт.



RAL 9003 RAL 1015 RAL 1023 RAL 3020 RAL 5002
RAL 5005 RAL 5022 RAL 7024 RAL 6016 RAL 8014

Цвет
металла:



ЦВЕТ:
RAL 7035

Профиль дверного
короба и полотна:



ЦВЕТ МЕТАЛЛА

RAL 7035

КОРОБ

Габариты наружные (В-Ш-Г, мм)	2103 / 965 (1056) / 76
Вес (кг)	83 (88)
Монтажные габариты (В-Ш, мм)	2050 / 850 (950)
Высота порога (мм)	14
Световой проем (В-Ш, мм)	1994 / 732 (832)
Наличник перекрывает (мм)	53

ПОЛОТНО

Толщина полотна (мм)	50
Количество петель (шт)	2
Кол-во контуров уплотнения полотна (шт)	2
Внешняя отделка полотна	Металл
Цвет	RAL 7035
Внутренняя отделка полотна	Металл
Цвет	RAL 7035
Стекло в свету	Нет

ФУРНИТУРА

Тип ручки	DH-0433 NE (ЧЕРНАЯ)
Накладка на цилиндрический замок	-
Накладка на сувальдный замок	-

ЗАПИРАЮЩИЕ УСТРОЙСТВА

Замок цилиндрический	FUARO FL-0432
Вылет ригеля (мм)	-
Диаметр ригеля (мм)	-
Класс замка (ГОСТ 5089-2003)	-
Размер (мм) и тип цилиндра	30/10/30
Замок сувальдный	-
Вылет ригеля (мм)	-
Диаметр ригеля (мм)	-
Класс замка (ГОСТ 5089-2003)	-
Ночная задвижка	-

противопожарная дверь ДПС 1



Соответствие
ГОСТ 31173-2016



ЗАМОК FUARO
С ПРОТИВОПОЖАРНЫМИ
РУЧКАМИ



ПРОТИВОСЪЕМНЫЕ
РИГЕЛИ



ПЕТЛЯ



ОГНЕСТОЙКОСТЬ
EIS 60 по ГОСТ 53307-2009
ГОСТ 53303-2009



ЦВЕТ МЕТАЛЛА

RAL 7035

КОРОБ

Габариты наружные (В-Ш-Г, мм)	2103 / 956 (1056) / 76
Вес (кг)	83 (88)
Монтажные габариты (В-Ш, мм)	2050 / 850 (950)
Высота порога (мм)	14
Световой проем (В-Ш, мм)	1994 / 732 (832)
Наличник перекрывает (мм)	53

ПОЛОТНО

Толщина полотна (мм)	50
Количество петель (шт)	2
Кол-во контуров уплотнения полотна (шт)	2
Внешняя отделка полотна	Металл
Цвет	RAL 7035
Внутренняя отделка полотна	Металл
Цвет	RAL 7035
Стекло в свету	300x400


ФУРНИТУРА

Тип ручки	DH-0433 NE (ЧЕРНАЯ)
Накладка на цилиндрический замок	-
Накладка на сувальдный замок	-

ЗАПИРАЮЩИЕ УСТРОЙСТВА

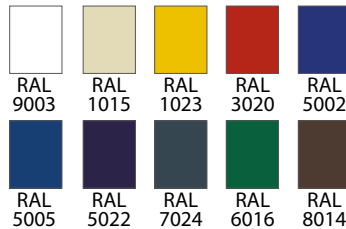
Замок цилиндрический	FUARO FL-0432
Вылет ригеля (мм)	-
Диаметр ригеля (мм)	-
Класс замка (ГОСТ 5089-2003)	-
Размер (мм) и тип цилиндра	30/10/30
Замок сувальдный	-
Вылет ригеля (мм)	-
Диаметр ригеля (мм)	-
Класс замка (ГОСТ 5089-2003)	-
Ночная задвижка	-

Вариант
отделки:




ЦВЕТ:
RAL 7035

Цвета под заказ
от 100 шт.



Цвет
металла:



ЦВЕТ:
RAL 7035

Профиль дверного
короба и полотна:



противопожарная дверь ДП 2



Соответствие
ГОСТ 31173-2016



ЗАМОК FUARO
С ПРОТИВОПОЖАРНЫМИ
РУЧКАМИ



ПРОТИВОСЪЕМНЫЕ
РИГЕЛИ



ПЕТЛЯ



ОГНЕСТОЙКОСТЬ
EIS 60 по ГОСТ 53307-2009
ГОСТ 53303-2009



Огнестойкость
60 мин.



Противопожарный
замок




Петли на
опорном подплатнике




Краска без свинца

Вариант
отделки:




ЦВЕТ:
RAL 7035

Цвета под заказ
от 100 шт.



RAL 9003 RAL 1015 RAL 1023 RAL 3020 RAL 5002
RAL 5005 RAL 5022 RAL 7024 RAL 6016 RAL 8014

Цвет
металла:



ЦВЕТ:
RAL 7035

Профиль дверного
короба и полотна:



ЦВЕТ МЕТАЛЛА

RAL 7035

КОРОБ

Габариты наружные (В-Ш-Г, мм)	2103 / 1356 / 76
Вес (кг)	114
Монтажные габариты (В-Ш, мм)	2050 / 1250
Высота порога (мм)	14
Световой проем (В-Ш, мм)	1994 / 1098
Наличник перекрывает (мм)	53

ПОЛОТНО

Толщина полотна (мм)	50
Количество петель (шт)	2
Кол-во контуров уплотнения полотна (шт)	2
Внешняя отделка полотна	Металл
Цвет	RAL 7035
Внутренняя отделка полотна	Металл
Цвет	RAL 7035
Стекло в свету	Нет

ФУРНИТУРА

Тип ручки	DH -0433 NE (ЧЕРНАЯ)
Накладка на цилиндрический замок	-
Накладка на сувальдный замок	-

ЗАПИРАЮЩИЕ УСТРОЙСТВА

Замок цилиндрический	FUARO FL-0432
Вылет ригеля (мм)	-
Диаметр ригеля (мм)	-
Класс замка (ГОСТ 5089-2003)	-
Размер (мм) и тип цилиндра	30/10/30
Замок сувальдный	-
Вылет ригеля (мм)	-
Диаметр ригеля (мм)	-
Класс замка (ГОСТ 5089-2003)	-
Ночная задвижка	-

противопожарная дверь ДПС 2



Соответствие
ГОСТ 31173-2016



ЗАМОК FUARO
С ПРОТИВОПОЖАРНЫМИ
РУЧКАМИ



ПРОТИВОСЪЕМНЫЕ
РИГЕЛИ



ПЕТЛЯ



ОГНЕСТОЙКОСТЬ
EIS 60 по ГОСТ 53307-2009
ГОСТ 53303-2009



Огнестойкость
60 мин.



Противопожарный
замок



Петли на
опорном подплатнике



Краска без свинца

ЦВЕТ МЕТАЛЛА

RAL 7035

КОРОБ

Габариты наружные (В-Ш-Г, мм)	2103 / 1356 / 76
Вес (кг)	114
Монтажные габариты (В-Ш, мм)	2050 / 1250
Высота порога (мм)	14
Световой проем (В-Ш, мм)	1994 / 1098
Наличник перекрывает (мм)	53

ПОЛОТНО

Толщина полотна (мм)	50
Количество петель (шт)	2
Кол-во контуров уплотнения полотна (шт)	2
Внешняя отделка полотна	Металл
Цвет	RAL 7035
Внутренняя отделка полотна	Металл
Цвет	RAL 7035
Стекло в свету	300x400


ФУРНИТУРА

Тип ручки	DH-0433 NE (ЧЕРНАЯ)
Накладка на цилиндрический замок	-
Накладка на сувальдный замок	-

ЗАПИРАЮЩИЕ УСТРОЙСТВА

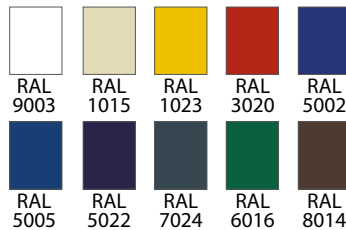
Замок цилиндрический	FUARO FL-0432
Вылет ригеля (мм)	-
Диаметр ригеля (мм)	-
Класс замка (ГОСТ 5089-2003)	-
Размер (мм) и тип цилиндра	30/10/30
Замок сувальдный	-
Вылет ригеля (мм)	-
Диаметр ригеля (мм)	-
Класс замка (ГОСТ 5089-2003)	-
Ночная задвижка	-

Вариант
отделки:



ЦВЕТ:
RAL 7035

Цвета под заказ
от 100 шт.



Цвет
металла:



ЦВЕТ:
RAL 7035

Профиль дверного
короба и полотна:



противопожарный люк ЛМП



Соответствие
ГОСТ 31173-2016



ЗАМОК FUARO
С ПРОТИВОПОЖАРНЫМИ
РУЧКАМИ



ПРОТИВОСЪЕМНЫЕ
РИГЕЛИ



ПЕТЛЯ



ОГНЕСТОЙКОСТЬ
EIS 60 по ГОСТ 53307-2009
ГОСТ 53303-2009



Огнестойкость
60 мин.



Противопожарный
замок




Петли на
опорном подшипнике




Краска без свинца

Вариант
отделки:




ЦВЕТ:
RAL 7035

Цвета под заказ
от 100 шт.



RAL 9003 RAL 1015 RAL 1023 RAL 3020 RAL 5002
RAL 5005 RAL 5022 RAL 7024 RAL 6016 RAL 8014

Цвет
металла:



ЦВЕТ:
RAL 7035

Профиль дверного
короба и полотна:



ЦВЕТ МЕТАЛЛА

RAL 7035

КОРОБ

Габариты наружные (В-Ш-Г, мм)	1006 / 953 / 76
Вес (кг)	42
Монтажные габариты (В-Ш, мм)	900 / 900
Высота порога (мм)	14
Световой проем (В-Ш, мм)	797 / 763
Наличник перекрывает (мм)	53

ПОЛОТНО

Толщина полотна (мм)	50
Количество петель (шт)	2
Кол-во контуров уплотнения полотна (шт)	2
Внешняя отделка полотна	Металл
Цвет	RAL 7035
Внутренняя отделка полотна	Металл
Цвет	RAL 7035
Стекло в свету	Нет

ФУРНИТУРА

Тип ручки	DH-0433 NE (ЧЕРНАЯ)
Накладка на цилиндрический замок	-
Накладка на сувальдный замок	-

ЗАПИРАЮЩИЕ УСТРОЙСТВА

Замок цилиндрический	FUARO FL-0432
Вылет ригеля (мм)	-
Диаметр ригеля (мм)	-
Класс замка (ГОСТ 5089-2003)	-
Размер (мм) и тип цилиндра	30/10/30
Замок сувальдный	-
Вылет ригеля (мм)	-
Диаметр ригеля (мм)	-
Класс замка (ГОСТ 5089-2003)	-
Ночная задвижка	-

техническая дверь ДТ 1



Соответствие
ГОСТ 31173-2016



ЦИЛИНДРОВЫЙ
ЗАМОК ПРОСАМ
ЗВ4-31/55



ПРОТИВОСЪЕМНЫЕ
РИГЕЛИ



ПЕТЛИ С ПОДШИПНИКОМ



КОРОБ С НАЛИЧНИКОМ



Замок ПРОСАМ
2 класса.



Глазок с углом
обзора 180 градусов.



2 контура уплотнения.




Петли на
опорном подшипнике



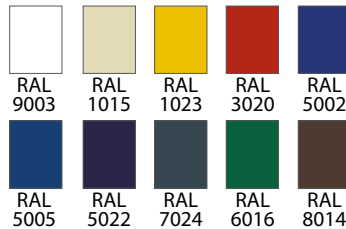
Краска без свинца

Вариант
отделки:



ЦВЕТ:
RAL 7035

Цвета под заказ
от 100 шт.



Цвет
металла:



ЦВЕТ:
RAL 7035

Профиль дверного
короба и полотна:



ЦВЕТ МЕТАЛЛА

RAL 7035

КОРОБ

Габариты наружные (В-Ш-Г, мм)	2103 / 956 (1056) / 76
Вес (кг)	45 (48)
Монтажные габариты (В-Ш, мм)	2050 / 850 (950)
Высота порога (мм)	14
Световой проем (В-Ш, мм)	1994 / 732 (832)
Наличник перекрывает (мм)	53

ПОЛОТНО

Толщина полотна (мм)	50
Количество петель (шт)	2
Кол-во контуров уплотнения полотна (шт)	2
Внешняя отделка полотна	Металл
Цвет	RAL 7035
Внутренняя отделка полотна	Металл
Цвет	RAL 7035
Стекло в свету	Нет


ФУРНИТУРА

Тип ручки	РПП-02/140 УЧ
Накладка на цилиндрический замок	-
Накладка на сувальдный замок	-

ЗАПИРАЮЩИЕ УСТРОЙСТВА

Замок цилиндрический	Просам ЗВ4-31/55
Вылет ригеля (мм)	22
Диаметр ригеля (мм)	11
Класс замка (ГОСТ 5089-2003)	2
Размер (мм) и тип цилиндра	30/10/30 ключ/ключ
Замок сувальдный	-
Вылет ригеля (мм)	-
Диаметр ригеля (мм)	-
Класс замка (ГОСТ 5089-2003)	-
Ночная задвижка	-

техническая дверь ДТС 1



Соответствие
ГОСТ 31173-2016



ЦИЛИНДРОВЫЙ
ЗАМОК ПРОСАМ
3В4-31/55



ПРОТИВОСЪЕМНЫЕ
РИГЕЛИ



ПЕТЛИ С ПОДШИПНИКОМ



КОРОБ С НАЛИЧНИКОМ



Замок ПРОСАМ
2 класса.



Глазок углом
обзора 180 градусов.



2 контура уплотнения.




Петли на
опорном подшипнике




Краска без свинца

Вариант
отделки:




ЦВЕТ:
RAL 7035

Цвета под заказ
от 100 шт.



RAL 9003 RAL 1015 RAL 1023 RAL 3020 RAL 5002
RAL 5005 RAL 5022 RAL 7024 RAL 6016 RAL 8014

Цвет
металла:



ЦВЕТ:
RAL 7035

Профиль дверного
короба и полотна:



ЦВЕТ МЕТАЛЛА

RAL 7035

КОРОБ

Габариты наружные (В-Ш-Г, мм)	2103 / 956 (1056) / 76
Вес (кг)	45 (48)
Монтажные габариты (В-Ш, мм)	2050 / 850 (950)
Высота порога (мм)	14
Световой проем (В-Ш, мм)	1994 / 732 (832)
Наличник перекрывает (мм)	53

ПОЛОТНО

Толщина полотна (мм)	50
Количество петель (шт)	2
Кол-во контуров уплотнения полотна (шт)	2
Внешняя отделка полотна	Металл
Цвет	RAL 7035
Внутренняя отделка полотна	Металл
Цвет	RAL 7035
Стекло в свету	330x985

ФУРНИТУРА

Тип ручки	РПП-02/140 УЧ
Накладка на цилиндрический замок	-
Накладка на сувальдный замок	-

ЗАПИРАЮЩИЕ УСТРОЙСТВА

Замок цилиндрический	Просам 3В4-31/55
Вылет ригеля (мм)	22
Диаметр ригеля (мм)	11
Класс замка (ГОСТ 5089-2003)	2
Размер (мм) и тип цилиндра	30/10/30 ключ/ключ
Замок сувальдный	-
Вылет ригеля (мм)	-
Диаметр ригеля (мм)	-
Класс замка (ГОСТ 5089-2003)	-
Ночная задвижка	-

техническая дверь ДТ 2



Соответствие
ГОСТ 31173-2016



ЦИЛИНДРОВЫЙ
ЗАМОК ПРОСАМ
ЗВ4-31/55



ПРОТИВОСЪЕМНЫЕ
РИГЕЛИ



ПЕТЛИ С ПОДШИПНИКОМ



КОРОБ С НАЛИЧНИКОМ



Замок ПРОСАМ
2 класса.



Глазок с углом
обзора 180 градусов.



2 контура уплотнения.




Петли на
опорном подшипнике



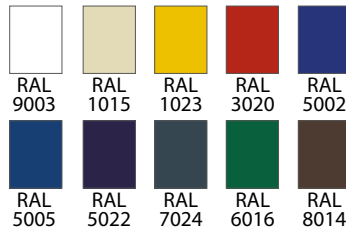
Краска без свинца

Вариант
отделки:




ЦВЕТ:
RAL 7035

Цвета под заказ
от 100 шт.



Цвет
металла:



ЦВЕТ:
RAL 7035

Профиль дверного
короба и полотна:



ЦВЕТ МЕТАЛЛА

RAL 7035

КОРОБ

Габариты наружные (В-Ш-Г, мм)	2103 / 1356 / 76
Вес (кг)	63
Монтажные габариты (В-Ш, мм)	2050 / 1250
Высота порога (мм)	14
Световой проем (В-Ш, мм)	1994 / 1098
Наличник перекрывает (мм)	53

ПОЛОТНО

Толщина полотна (мм)	50
Количество петель (шт)	2
Кол-во контуров уплотнения полотна (шт)	2
Внешняя отделка полотна	Металл
Цвет	RAL 7035
Внутренняя отделка полотна	Металл
Цвет	RAL 7035
Стекло в свету	Нет

ФУРНИТУРА

Тип ручки	РПП-02/140 УЧ
Накладка на цилиндрический замок	-
Накладка на сувальдный замок	-

ЗАПИРАЮЩИЕ УСТРОЙСТВА

Замок цилиндрический	Просам ЗВ4-31/55
Вылет ригеля (мм)	22
Диаметр ригеля (мм)	11
Класс замка (ГОСТ 5089-2003)	2
Размер (мм) и тип цилиндра	30/10/30 ключ/ключ
Замок сувальдный	-
Вылет ригеля (мм)	-
Диаметр ригеля (мм)	-
Класс замка (ГОСТ 5089-2003)	-
Ночная задвижка	-

техническая дверь ДТС 2



Соответствие
ГОСТ 31173-2016



ЦИЛИНДРОВЫЙ
ЗАМОК ПРОСАМ
3В4-31/55



ПРОТИВОСЪЕМНЫЕ
РИГЕЛИ



ПЕТЛИ С ПОДШИПНИКОМ



КОРОБ С НАЛИЧНИКОМ



Замок ПРОСАМ
2 класса.



Глазок с углом
обзора 180 градусов.



2 контура уплотнения.




Петли на
опорном подшипнике




Краска без свинца

Вариант
отделки:




ЦВЕТ:
RAL 7035

Цвета под заказ
от 100 шт.



RAL 9003 RAL 1015 RAL 1023 RAL 3020 RAL 5002
RAL 5005 RAL 5022 RAL 7024 RAL 6016 RAL 8014

Цвет
металла:



ЦВЕТ:
RAL 7035

Профиль дверного
короба и полотна:



ЦВЕТ МЕТАЛЛА

RAL 7035

КОРОБ

Габариты наружные (В-Ш-Г, мм)	2103 / 1356 / 76
Вес (кг)	66
Монтажные габариты (В-Ш, мм)	2050 / 1250
Высота порога (мм)	14
Световой проем (В-Ш, мм)	1994 / 1098
Наличник перекрывает (мм)	53

ПОЛОТНО

Толщина полотна (мм)	50
Количество петель (шт)	2
Кол-во контуров уплотнения полотна (шт)	2
Внешняя отделка полотна	Металл
Цвет	RAL 7035
Внутренняя отделка полотна	Металл
Цвет	RAL 7035
Стекло в свету	330x985

ФУРНИТУРА

Тип ручки	РПП-02/140 УЧ
Накладка на цилиндрический замок	-
Накладка на сувальдный замок	-

ЗАПИРАЮЩИЕ УСТРОЙСТВА

Замок цилиндрический	Просам 3В4-31/55
Вылет ригеля (мм)	22
Диаметр ригеля (мм)	11
Класс замка (ГОСТ 5089-2003)	2
Размер (мм) и тип цилиндра	30/10/30 ключ/ключ
Замок сувальдный	-
Вылет ригеля (мм)	-
Диаметр ригеля (мм)	-
Класс замка (ГОСТ 5089-2003)	-
Ночная задвижка	-

Входные металлические двери во Владимире

dverivovladimire.ru